

DADA 90

90 x 90 x 222 h.

Dati tecnici

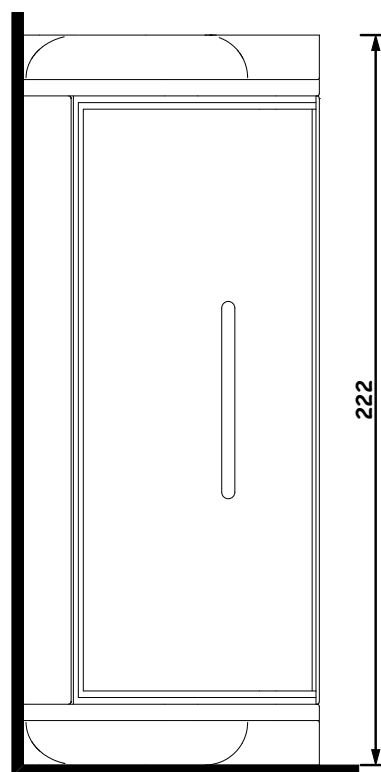
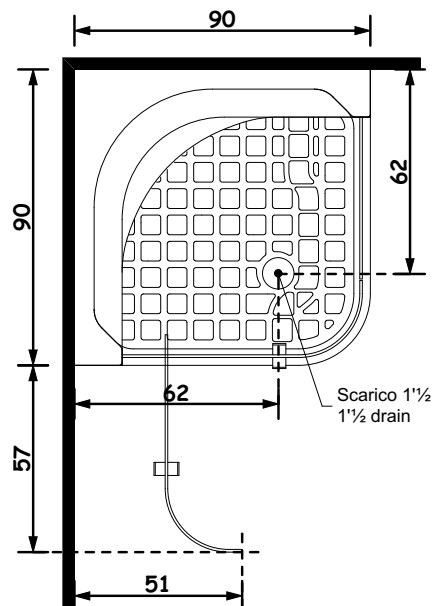
Technical features

Jets idromassaggio

Whirlpool jets

12

Disegno tecnico / Technical drawing



Dati dimensionali

Dimensional features

Volume d'imballo

Packaging volume

1.92 mc

Peso spedizione

Shipping weight

105 kg

Caratteristiche idrauliche

Idraulic features

pressione minima

min. pressure

1.5 bar

150 Kpa

Caratteristiche elettriche

Electrical features

Voltaggio

Voltage

220 volt

Tensione

Tension

50 Hz

Potenza assorbita

BAGNO TURCO

TURKIS BATH

absorbed power

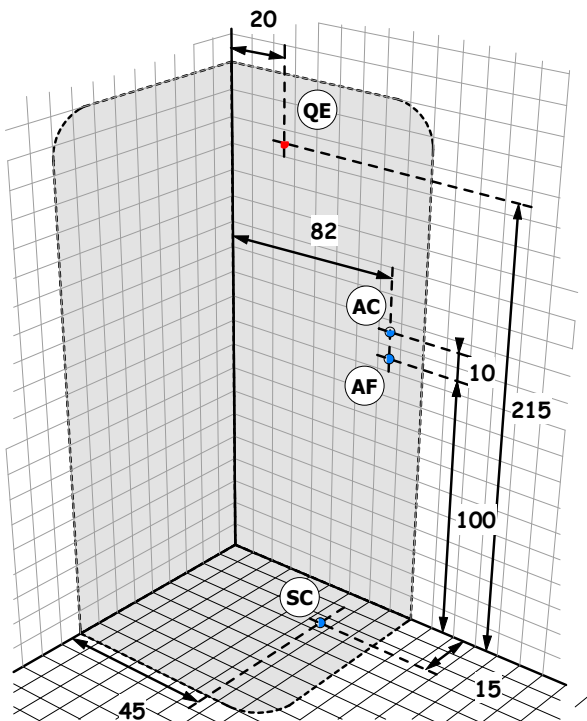
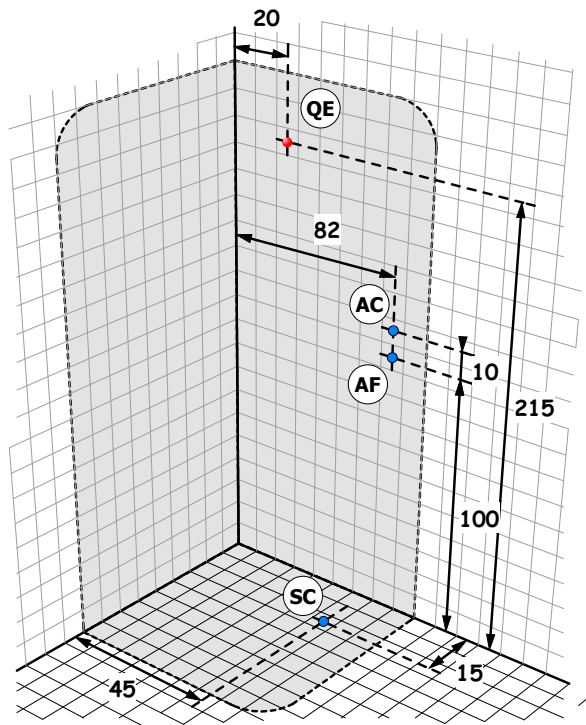
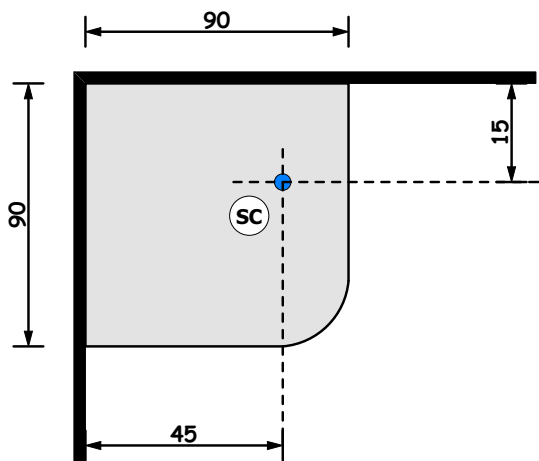
2.20 Kw

DADA 90
90 x 90 x 222 h.

Installazione idraulica - Installazione elettrica / Hydraulic installation - Electrical installation

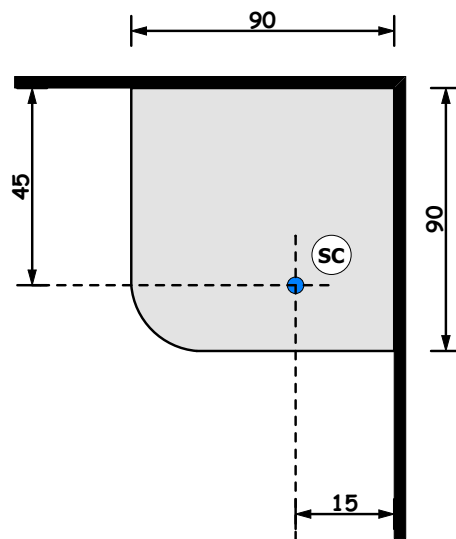
INSTALLAZIONE SINISTRA

LEFT INSTALLATION



INSTALLAZIONE DESTRA

RIGHT INSTALLATION



A monte dell'impianto idraulico si consiglia di installare dei rubinetti filtro. L'azienda declina problemi derivanti dalla mancata installazione dei suddetti.

Allaccio acqua calda (AC) **Hot water connection**

Allaccio acqua fredda (AF) Cold water connection

Scarico a terra consigliato **Recommended grounded drain**

allaccio alimentazione elettrica sezione minima del cavo 3 x 2,5 mmq lunghezza ml 1 circa
Predisporre l'allaccio elettrico OE solo quando necessario.

OE Electrical connection with minimum cable section of 3 x 2,5 mmq, approximate lenght 1 ml

La ditta produttrice si riserva di apportare le modifiche tecniche opportune al prodotto senza obbligo di preavviso o di sostituzione
The manufacturer reserves the right to make any necessary technical alterations to the product without prior notice or replacement

2010 rev.01